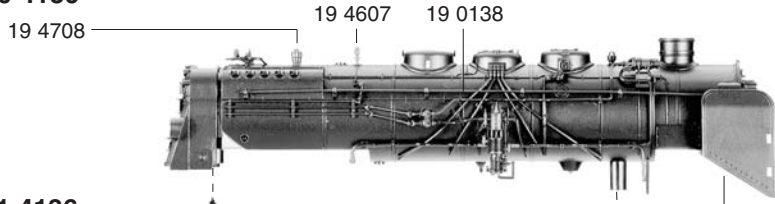
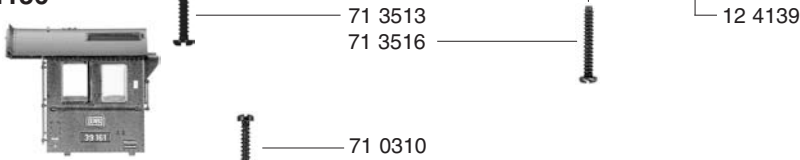


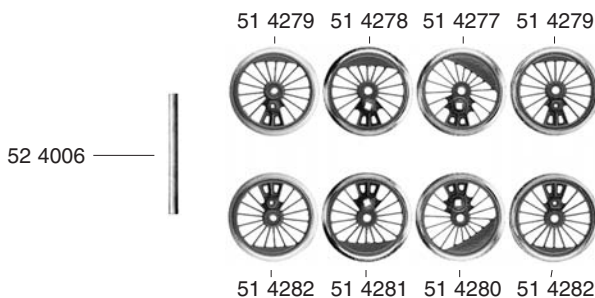

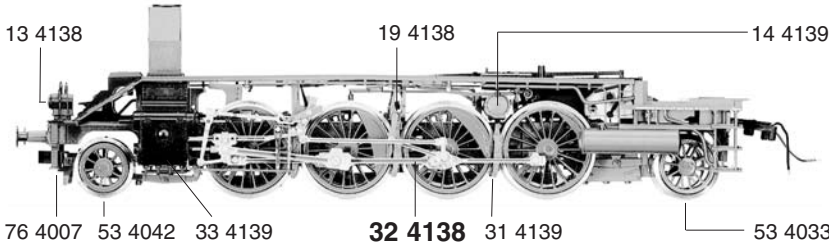
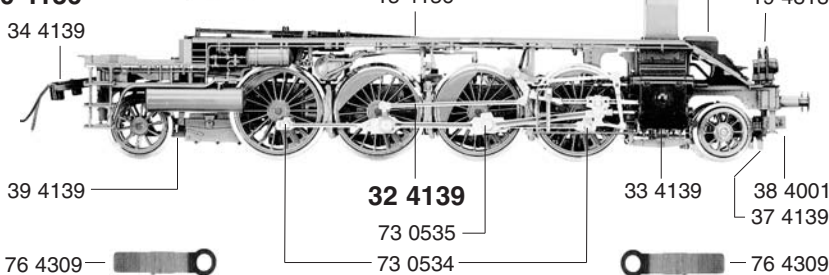
## 10 4136



## 11 4136



## 30 4136



- 10 4136 Lokgehäuse kpl. ohne Führerhaus
- 11 4136 Führeraus kpl.
- 12 4139 Windleitbleche l. u. r. (Satz)
- 13 4138 Flutlichtleiter
- 14 4139 Deckplatte ob. m. Vorwärmer
- 15 4136 Umlaufblech kpl.
- 16 4139 Beschwerung
- 19 0138 Griffstangen li. u. re. (Satz)
- 19 4138 Kleinteile-Satz f. Steuerung
- 19 4607 Pfeife
- 19 4708 Sicherheitsventil
- 19 4808 Kupplungsattrappe
- 19 4815 Bremsschläuche (Satz)
- 19 4818 Lampe mit Bügel
- 30 4136 Lokfahrgestell kpl.
- 31 4139 Abdeckplatte unten und Bremsattrappen
- 32 4138 Steuerung kpl. links einschl. Kuppelstangen links
- 32 4139 Steuerung kpl. rechts einschl. Kuppelstangen rechts.
- 33 4139 Zylinderkasten re. u. li. (Satz)
- 34 4139 Lok-Tenderkupplung (Satz)
- 35 4139 Kesselstütze
- 36 4139 Kesselunterteil
- 37 4139 Vorlaufgestell kpl.
- 38 4001 Kupplungsadapter
- 39 4139 Nachlaufgestell kpl.
- 51 4277 Lokrad großes Gegengewicht
- 51 4278 Lokrad mittl. Gegengewicht
- 51 4279 Lokrad kleines Gegengewicht
- 51 4280 Lokrad gr. Gegengewicht isol.
- 51 4281 Lokrad mit. Gegengewicht isol.
- 51 4282 Lokrad kl. Gegengewicht isol.
- 52 4006 Achse
- 53 4033 Radsatz kpl. f. Nachlaufgestell
- 53 4042 Radsatz kpl. f. Vorlaufgestell
- 60 4139 Stromabnehmereinsatz
- 64 4408 Kontaktpilzgarnitur (o. Abb.)
- 66 7000 Schaltlitze schwarz
- 66 7001 Schaltlitze braun
- 70 0404 Schraube f. Deckplatte 314139 (o. Abb.)
- 70 9405 Schraube für Stromabnehmer, Steuerungen und Deckplatte
- 71 0310 Schraube f. Lokbeschwerung
- 71 3513 Schraube kurz f. Lokgehäuse
- 71 3516 Schraube lang f. Lokgehäuse
- 73 0525 Splint für 384001 (o. Abb.)
- 73 0534 Gestängebolzen (Metall)
- 73 0535 Gestängebolzen (Kunststoff)
- 75 4006 Steckpuffer, gewölbt
- 75 4015 Steckpuffer, flach
- 75 4136 Pufferbohle kpl.
- 76 4007 Richtfeder f. 384001
- 76 4309 Andruckfeder für Vor- und Nachlaufgestell
- 6509 Steck - Kupplung GFN f. Lok (o. Abb.)
- 6511 Steck-Tauschkupplung (o. Abb.)
- 6515 Profi - Steckkupplung (o. Abb.)
- 6535 Glühlampe (o. Abb.)

# FLEISCHMANN 4136

- 20 4136 Tendergehäuse kpl.
- 23 4103 Lichtleiter
- 26 4103 Beschwerung

- 38 4014 KuKu-Deichsel

- 40 4136 Tenderfahrgestell kpl. ohne Motor
- 41 4136 Tenderrahmen kpl.
- 43 4103 Abdeckplatte

- 50 4103 Motor kpl.
- 50 4904 Spannbügel
- 53 4028 Radsatz o. Z. o. N.
- 53 4054 Radsatz m. Z. m. N.
- 54 4007 Haftreifen

	Außen-Ø	Zähnezahl	Zähnezahl
56 4153	10	23	16
56 4154	8,8	20	16

- 56 4153 Untersetzungsrad
- 56 4154 Untersetzungsrad
- 56 4609 Schnecke
- 56 4752 Isolierplatte

- 60 0103 Stromabnehmereinsatz
- 64 4000 Selenplättchen
- 64 4009 Ventilzelle
- 64 4101 Drossel
- 65 4054 Schaltplatte kpl.

- 70 0404 Zylinderschraube f. 654054
- 71 3309 Kreuzschlitzschraube f. 204136
- 71 3509 Schraube f. 264103 u. 600103
- 71 4513 Kreuzschlitzschraube f. 204136

- 73 0515 Achse f. 564153
- 73 0538 Achse f. 564154
- 75 4006 Steckpuffer, gewölbt
- 75 4015 Steckpuffer, flach
- 76 4018 Richtfeder f. 384014
- 76 4320 Blattfeder

- 6515 Profi-Steckkupplung
- 6535 Glühlampe

20 4136

