
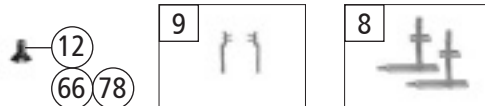



Pos. Nr. Pos.no.	Beschreibung Description	Art.-Nr. Art.no.	Preisgruppe Price bracket
408102	DRG BR 81		H0
408182			
398182		~	
1	LOKGEHÄUSE KPL. Betr. Nr. 81 001 Body assembly cpl. no. 81 001	10408102	033
2	LICHTLEITER-SATZ Light conductor set	00134082	009
3	TRITTLISTEN -SATZ Set of ladders, set of treadles	00154081	015
4	LUFTPUMPE Air pump	19408102	012
5	GRIFFSTANGE Handrail	00194723	002
6	KUPPLUNGSHAKEN ohne Abb. Coupling hook no ill.	00194824	002
7	LEITER TENDERSEITE Rear ladder	00194832	002
8	RANGIERTRITT LI. UND RE. -SATZ Shunter treadle set	00194845	008
9	FANGEISEN Capture iron	00194846	002
10	KUKU-DEICHSEL Short coupling reception	00384022	007
11	HANDRAD ohne Abb. Handwheel no ill.	00194716	006
12	SENKSCHRAUBE M1,6x4 Countersunk screw M1,6x4	70900007	002
13	DEICHSEL Short coupling reception	00385005	004
14	LOKFAHRGESTELL KPL. OHNE MOTOR Chassis cpl. without motor	40408102	043
15	LOKFAHRGESTELL MIT GETRIEBE Loco chassis with gear set	41408181	040
16	STEUERUNG KPL. EINSCHL. KUPPELSTANGE Reversing gear complete	00424081	030
17	ZYLINDER LINKS UND RECHTS -SATZ Cylinder left and right - set	43408102	012
18	EINSTROMROHR Steam admission pipe	04340811	007
19	UMLAUFBLECH VORNE MIT LAMPENEINS. Front running board with lamp	00454081	013
20	DEICHSELFUHRUNG HINTEN Rear framework	00494082	012
21	MOTOR Motor	00504081	030
22	HALTEWINKEL Mounting bracket	00504912	004
23	KOHLENHALTER Brush holder	00507801	001
24	MOTORHALTEBUEGEL Motor retainer clip	00507903	004
25	KUPPELRAD LI. ROT LACKIERT Left side coupled wheel	00514364	008
26	KUPPELRAD RE. ROT LACKIERT UGR. Coupled wheel	00514365	008
27	TREIBRAD LI. M.N. ROT LACKIERT Left driving wheel with traction tyre	00514366	008
28	TREIBRAD RE. M.N. ROT LACKIERT UGR. Driving wheel with traction tyre	00514367	008
29	ACHSE Axle	00524011	001
30	ACHSE Axle	00527008	001
31	HAFTREIFEN HO Traction tyre HO	00544007	001
32	ZAHNRAD MIT FEDER Gear wheel with spring	00564177	005
33	ZAHNRAD MIT RATSCHRING Z:28 Gear wheel ratchet ring Z:28	00564178	005
34	UNTERSETZUNGSRAD Z:18/24 Reduction gear wheel	00564179	006
35	ZAHNRAD Z:16 Gear wheel Z:16	00564180	006
36	DISTANZRING Spacer ring	00564775	002
37	SCHNECKE D = 4MM L = 7MM Worm gear D = 4mm L = 7mm	00567605	006
38	STROMABNEHMEREINSATZ Power pick-up ass.	60408181	014
39	MOTORAUFNAHME Motor bearing	00634081	009
40	KONTAKTPILZGARNITUR L:12 MM Contacter pin assembly L:12 MM	00644404	011
41	LEITERPLATTE HINTEN KPL. Rear PCB complete behind	65418800	024
42	LEITERPLATTE VORNE KPL. Front PCB complete front	65418900	019
43	SCHNITTST.-BLINDSTECKER 6-POL. Plug in port	00664002	013



6 o. Abb. / no ill.
KUPPLUNGSHAKEN
Coupling hook


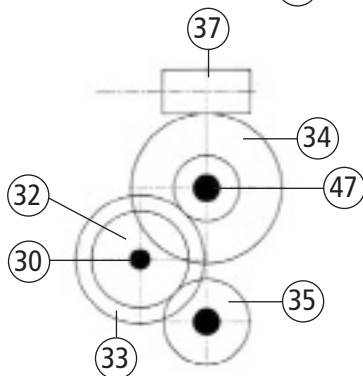
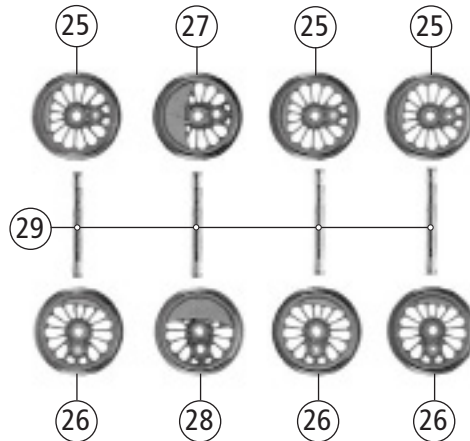
56 o. Abb. / no ill.
STECKKUPPLUNG
Plug-in coupling



57 o. Abb. / no ill.
STECK-TAUSCHKUPPLUNG
Plug-in swap coupling

58 o. Abb. / no ill.
PROFI-STECKKUPPLUNG
Profi plug-in coupling

59 o. Abb. / no ill.
ERSATZ-SCHLEIFKOHLEN
Carbon brushes



77 o. Abb. / no ill.
SCHLEIFER KPL.
Slider cpl.

Pos. Nr. Pos.no.	Beschreibung Description	Art.-Nr. Art.no.	Preisgruppe Price bracket
408102	DRG BR 81	==	H0
408182		==	
398182		~	
44	KS-SCHRAUBE (für 00424081, 00504912, 65418800) KS-screw	00704404	001
45	BLECHSCHRAUBE MIT KREUZSCHLITZ Tapping screw	00713309	001
46	SENKKOPFBLECHSCHRAUBE B 2,2x16 Countersunk tapping screw B 2,2x16	00714516	001
47	ZYLINDERSTIFT 2x10 Cylinder pin 2x10	00730538	001
48	GESTÄNGENBOLZEN KURZ Short linkage pin	00730552	002
49	STECKPUFFER Plug-in buffer	00754006	002
50	STECK-PUFFER FLACH Plug-in buffer flat	00754015	002
51	RAHMENVORDERTeil MIT PUFFER Frontside framework with buffers	75408102	016
52	RICHTFEDER Straightening spring	00764015	002
53	RICHTFEDER F. KUPPLUNGSDEICHSEL Straightening spring for short coupling rec.	00764022	002
54	ANDRUCKFEDER F. RADSATZ Pressure spring for wheelset	00764328	001
55	ACHSFEDER HINTEN Axle spring behind	00764329	006
56	STECKKUPPLUNG ohne Abb. Plug-in coupling no ill.	6510	---
57	STECK-TAUSCHKUPPLUNG ohne Abb. Plug-in swap coupling no ill.	6511	---
58	PROFI-STECKKUPPLUNG ohne Abb. Profi plug-in coupling no ill.	6515	---
59	ERSATZ-SCHLEIFKOHLEN Carbon brushes	6518	---
Abweichende Teile für 408182			
60	DIGITALKUPPLUNG (HINTEN) Digital coupling, rear	38408181	019
61	DIGITALKUPPLUNG (VORNE) Digital coupling, front	38408181	019
62	LOKFAHRGESTELL KPL. OHNE MOTOR Loco chassis cpl. without motor	40408182	046
63	LEITERPLATTE HINTEN KPL. Rear PCB rear cpl.	65415000	022
64	LEITERPLATTE VORNE KPL. (LED) Rear PCB front cpl. (LED)	65415100	018
65	DCC-DECODER ZIMO M.RAILCOM ohne Abb. DCC-decoder Zimo with railcom no ill.	68408182	041
66	SENK-SCHRAUBE M1,6x4 Countersunk screw M1,6x4	70900007	002
67	GF-SCHRAUBE M2x4 GF-screw M2x4	70900010	002
Abweichende Teile für 398182 / AC - Wechselstrom			
68	DIGITALKUPPLUNG Digi coupling	38398181	019
69	DIGITALKUPPLUNG (LÄNGERE LIT.) Digi coupling (longer wires)	38398181	019
70	LOKFAHRGESTELL KPL. OHNE MOTOR Loco chassis cpl. without motor	40398182	043
71	STROMABNEHMEREINSATZ Pantograph pad	60398181	013
72	KLEMMSTÜCK ohne Abb. Strap part no ill.	00621002	009
73	BEFESTIGUNGSPLATTE ohne Abb. Fixing plate no ill.	00621004	002
74	LEITERPLATTE VORNE KPL. (LED) Rear PCB front cpl. (LED)	65415100	018
75	LEITERPLATTE HINTEN KPL. F. Funk Rear PCB rear cpl.	65415200	028
76	DCC-DECODER ZIMO M.RAILCOM ohne Abb. DCC-decoder Zimo with railcom no ill.	68408182	---
77	SCHLEIFER KPL. ohne Abb. Slider cpl.	00692024	014
78	SENK-SCHRAUBE M1,6x4 Countersunk screw M1,6x4	70900007	002
79	GF-SCHRAUBE M2x4 GF-screw M2x4	70900010	002