

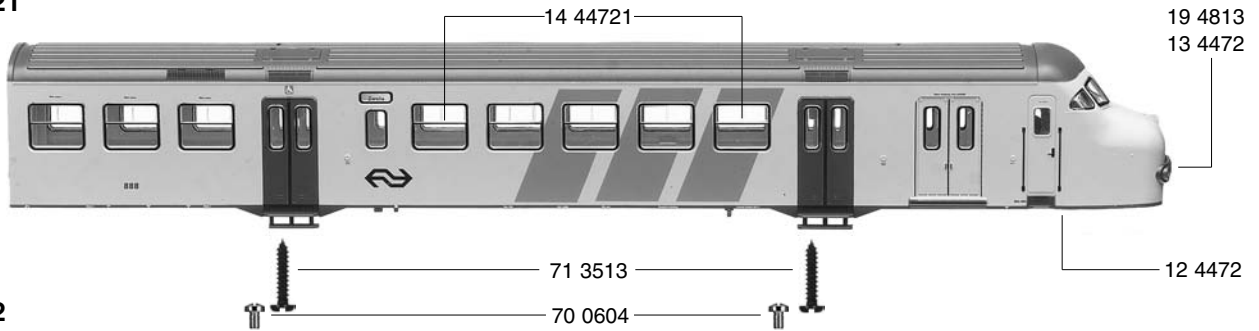
mit Schnittstelle



FLEISCHMANN 4472-2

mit Motor


10 44721



65 4022



15 44721



45 4472



34 44721



38 4415

53 4009



61 4933

73 0033



43 4472



40 44721

47 4472



31 4472



36 4472

73 0005



- 10 44721 Gehäuse kpl.
- 12 4472 Führerstand m. Lokführer
- 13 4472 Lichtleiter (Satz)
- 14 44721 Fenster (Satz)
- 15 44721 Inneneinrichtung (Satz)
- 19 4813 Lampen-Lüfterblende
- 31 4472 Drehgestellrahmen für Motordrehgestell
- 34 44721 Kupplungsdeichsel (Satz)
- 36 4472 Frontschürze
- 38 4415 elektrisch leitende Kupplung 4-polig

- 40 44721 Motordrehgestell
- 43 4472 Boden
- 45 4472 Lokrahmen
- 47 4472 Drehgestell kpl.
- 53 4009 Radsatz
- 61 4933 Kontaktfeder
- 65 4022 Schaltplatte f. Innenbeleuchtung
- 65 4086 Schaltplatte kpl. f. Lichtwechsel
- 70 0404 Schraube f. 654086

- 70 0604 Schraube f. 654022
- 71 3513 Schraube f. 1044721
- 73 0005 Schraube f. 314472
- 73 0033 Zapfenschraube f. 474472
- 6515 PROFI-Kupplung
- 6535 Glühlampe
- 9531 Glühlampe rot



4472-2 FLEISCHMANN

mit Motor

mit Schnittstelle



- 50 44721 Motor kpl. m. Schnittstelle
- 50 4607 Anker kpl. m. Schwungmasse
- 50 4737 Lagerschild kpl. m. Schnittstelle
- 50 4801 Kohlenrohrkappe
- 51 4181 Lokrad m. Z. m. N.
- 51 4183 Lokrad o. Z. m. N. isol.
- 51 4256 Lokrad o. Z. o. N. isol.
- 51 4257 Lokrad m. Z. o. N.
- 52 4006 Achse
- 54 4007 Haftreifen

	Außen-Ø	Zähnezahl	Zähnezahl
56 4101 Zahnrad	19	36	13
56 4102 Zahnrad	15	28	13
56 4104 Zahnrad	11	20	
56 4603 Ritzel	6,8	12	
56 4701 Sicherungsring klein			
56 4747 Distanzscheibe f. Anker Kollektorseite (o. Abb.)			

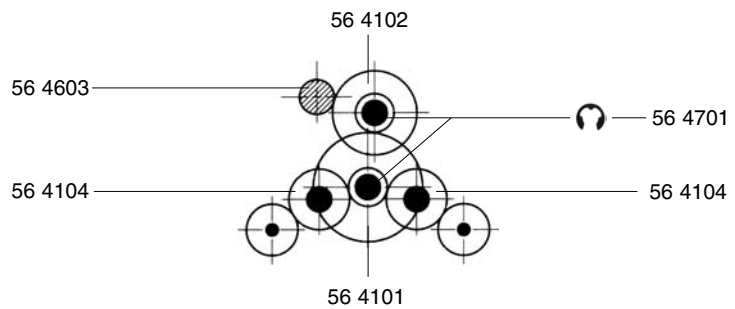
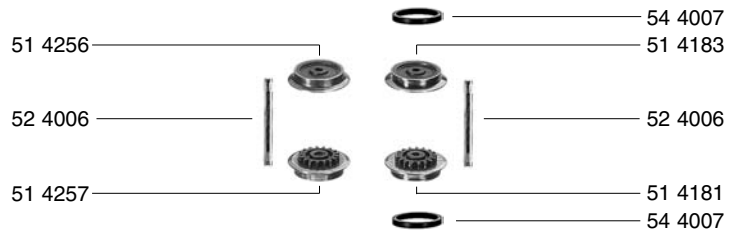

66 4002 Schnittstellen-Blindstecker, 6-polig

70 0313 Schraube f. 504737

6519 Kohlen und Federn

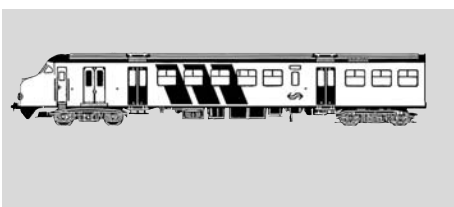
Zurüstteile:

- 38 4001 Kupplungsadapter
- 73 0525 Splint f. 384001
- 76 4007 Richtfeder f. 384001



geeignete Decoder:

- DCC 6876
- TWIN 6847



mit Schnittstelle



FLEISCHMANN 4472-3

20 44721

19 4813
13 4472


12 4472

67 4312

64 4470

24 44721

17 4470



71 3513

61 4952

70 0307

70 0604

65 4022



25 4472



45 4472

9531-
6535



65 4086

70 0404


33 4472

34 44721

38 4415



36 4472



12 4472 Führerstand m. Lokführer
13 4472 Lichtleiter (Satz)
17 4470 Traverse (Satz) f. 674312
19 4813 Lampen-Lüfterblende

38 4415 elektrisch leitende Kupplung
4-polig
45 4472 Lokrahmen
67 4312 Einholmstromabnehmer

70 0307 Schraube f. 674312
70 0404 Schraube f. 654086
70 0604 Schraube f. 654022
71 3513 Schraube f. 2044721

20 44721 Gehäuse kpl.
24 44721 Fenster (Satz)
25 4472 Inneneinrichtung
33 4472 Boden
34 44721 Kupplungsdeichsel (Satz)
36 4472 Frontschürze

61 4952 Kontaktband
64 4470 Umschalter kpl.
65 4022 Schaltplatte f.
Innenbeleuchtung
65 4086 Schaltplatte kpl. f.
Lichtwechsel

6535 Glühlampe
9531 Glühlampe rot



4472-3 FLEISCHMANN

mit Schnittstelle 

- 30 4472 Laufdrehgestell kpl.
- 31 4472 Drehgestellrahmen für Laufdrehgestell
- 37 4472 Drehgestell kpl.

- 51 4182 Lokrad o. Z. o. N. isol.
- 52 4006 Achse
- 53 4009 Radsatz

- 61 4013 Stromabnehmer isoliert
- 61 4014 Stromabnehmer
- 61 4933 Kontaktfeder
- 64 4401 Kontaktpilzgarnitur

- 70 0403 Schraube f. 614013 u. 614014
- 73 0005 Schraube f. 304472
- 73 0033 Zapfenschraube f. 374472

Zurüstteile:

- 38 4001 Kupplungsadapter
- 73 0525 Splint f. 384001
- 76 4007 Richtfeder f. 384001

